

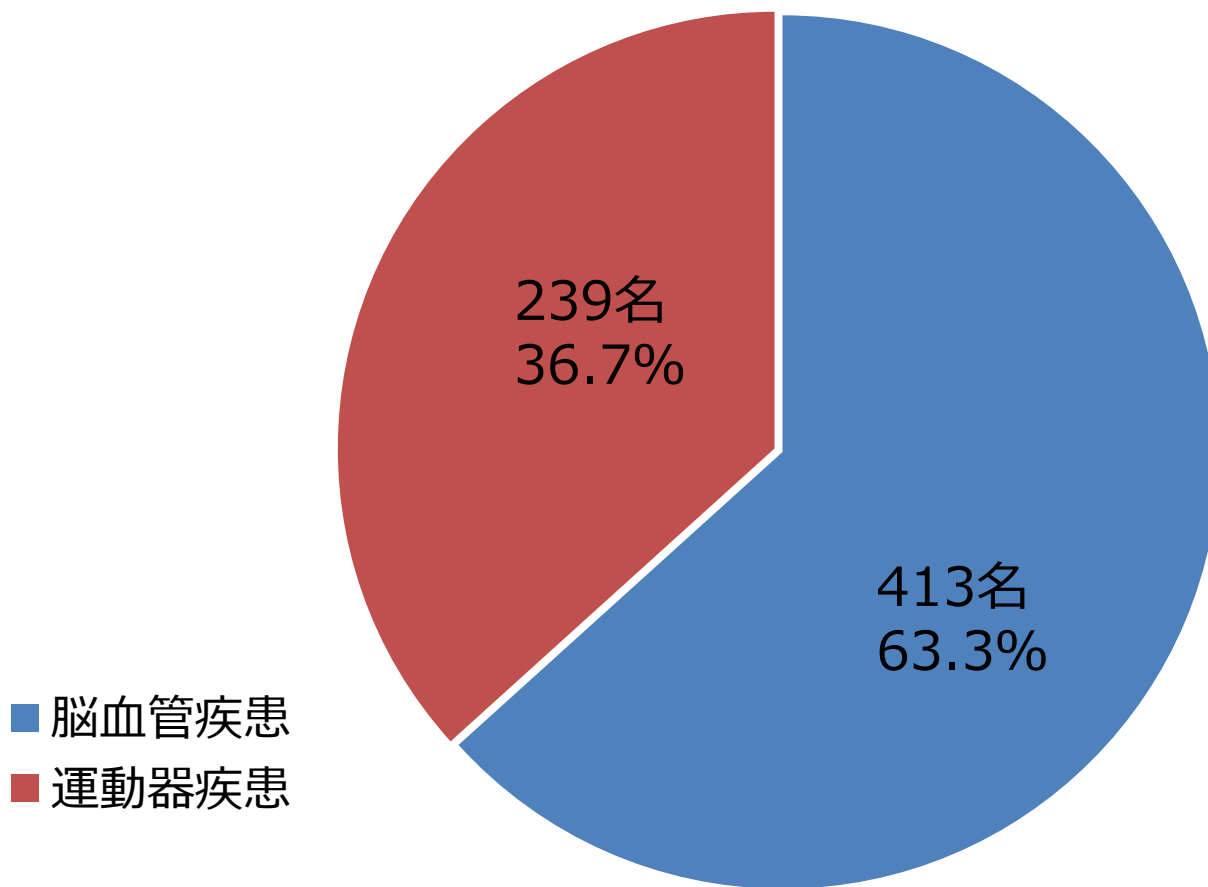
令和4年度病院診療データ  
回復期リハビリテーション病棟

クリックしてご覧ください

# ■ 入院患者数と疾患別割合

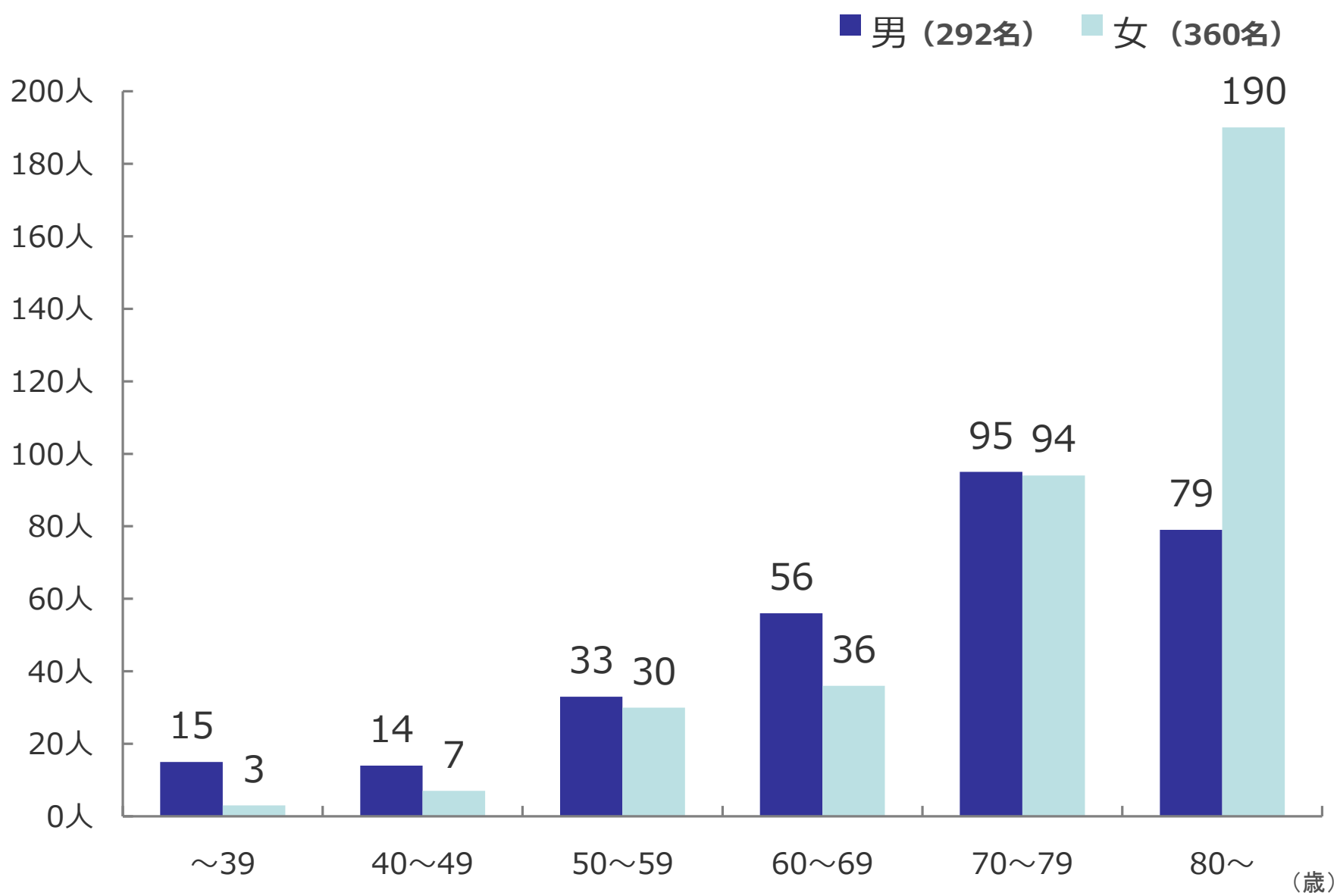
回復期リハビリテーション病棟652名

※回復期対象外14名は除く



# ■ 回復期病棟性別・年齢別 入院患者数

※対象外14名は除く



## ■ 退院患者状況

---

在宅復帰率

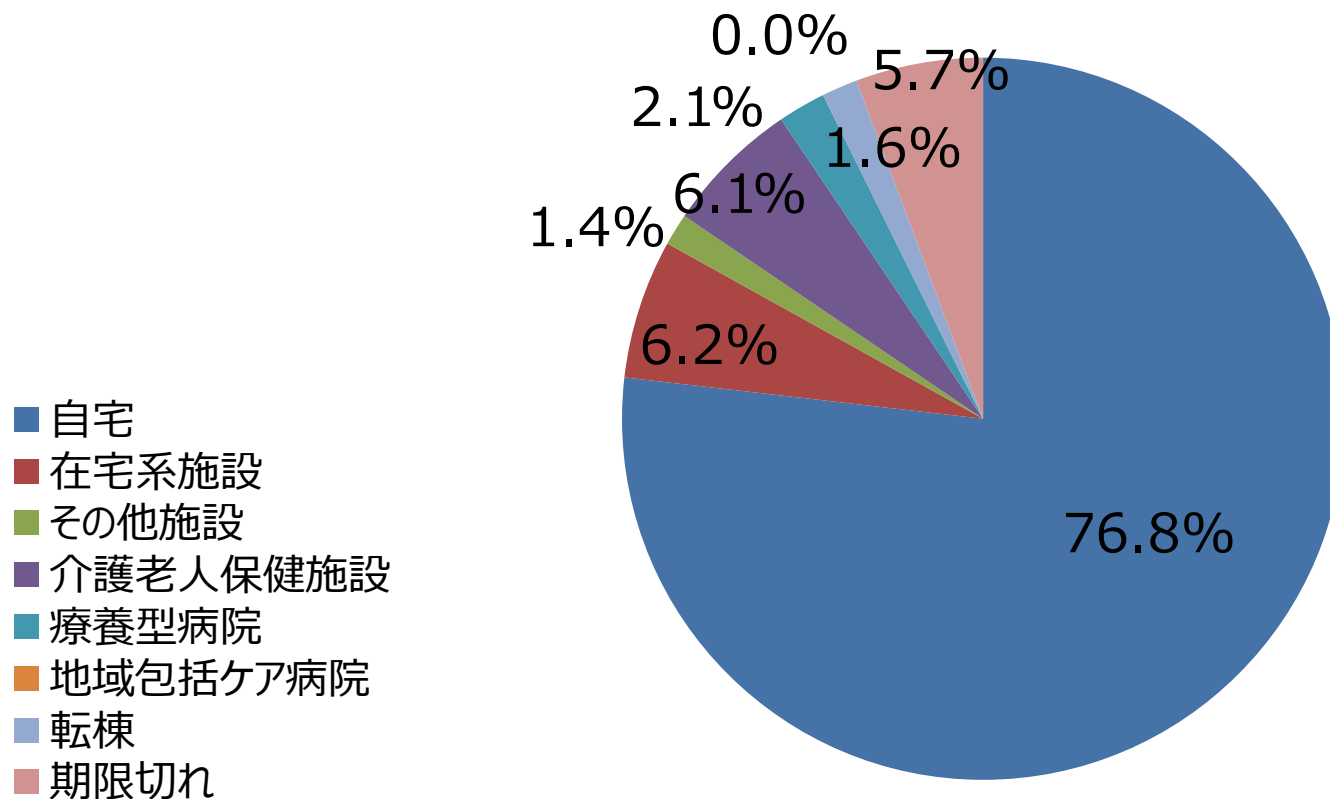
**85.8%**

# ■ 退院患者転帰先

## 回復期リハ病棟 退院患者561名

※退院患者総数には、死亡・急性期病院への転院を除く

転棟者・回復期期限切れは含む

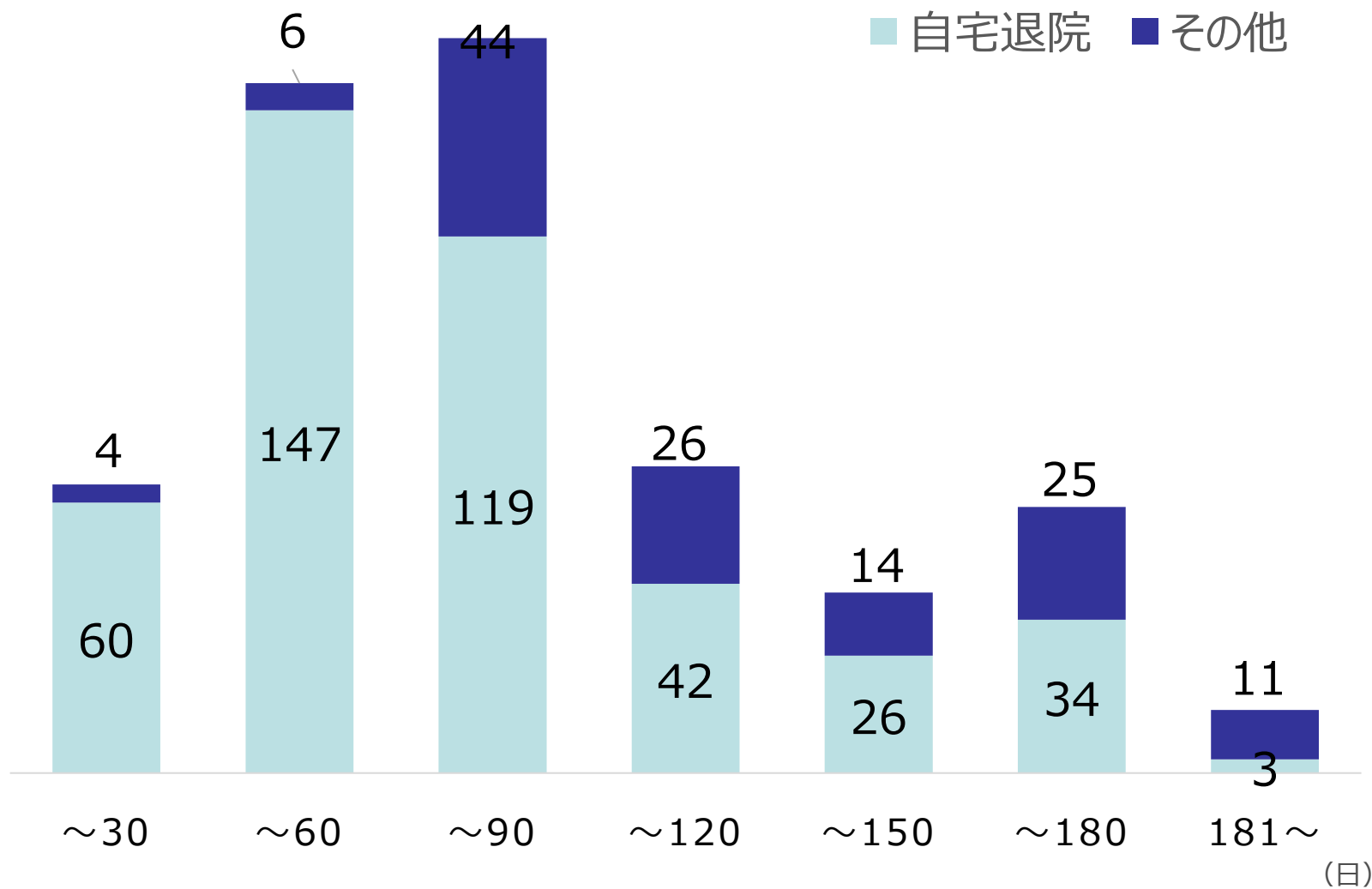


※在宅系施設 = 有料老人ホーム・グループホームケアハウス・サービス付き高齢者向け住宅・軽費老人ホーム

※その他施設 = 特別養護老人ホーム・障害者施設

# ■ 入院日数

回復期リハビリテーション病棟 (N=561名)



※退院患者総数には、入院時より対象外の者、死亡・急性期病への転院を除く。

## ■ 疾患別の入院日数

---

脳血管疾患



運動器疾患



# ■ 待機状況（紹介から入院までの日数）

## 紹介から入院までの日数

|                       | R3年度 | R4年度 |
|-----------------------|------|------|
| 紹介から入院までの日数（回復期 待機日数） | 2.8日 | 3.3日 |
| 上記のうち、脳血管疾患等の待機日数     | 2.9日 | 3.5日 |
| 上記のうち、運動器疾患の待機日数      | 2.5日 | 3.1日 |



# ■ 待機状況（発症日から入院までの日数）

発症日から入院までの日数（回復期待機状況）

|                   | R3年度  | R4年度  |
|-------------------|-------|-------|
| 発症日から入院までの日数      | 24.5日 | 26.7日 |
| 上記のうち、脳血管疾患等の待機日数 | 27.5日 | 29.9日 |
| 上記のうち、運動器疾患の待機日数  | 20.1日 | 21.7日 |

# ■ F I M 実績指数

| 期間   | R4.4~<br>9月 | 5~10月 | 6~11月 | 7~12月 | 8~R5.1月 | 9~2月 | 10~3月 |
|------|-------------|-------|-------|-------|---------|------|-------|
| 実績指数 | 44.3        | 45.0  | 43.8  | 43.0  | 42.8    | 42.8 | 43.1  |

# ■ 日常生活機能評価・重症患者回復率

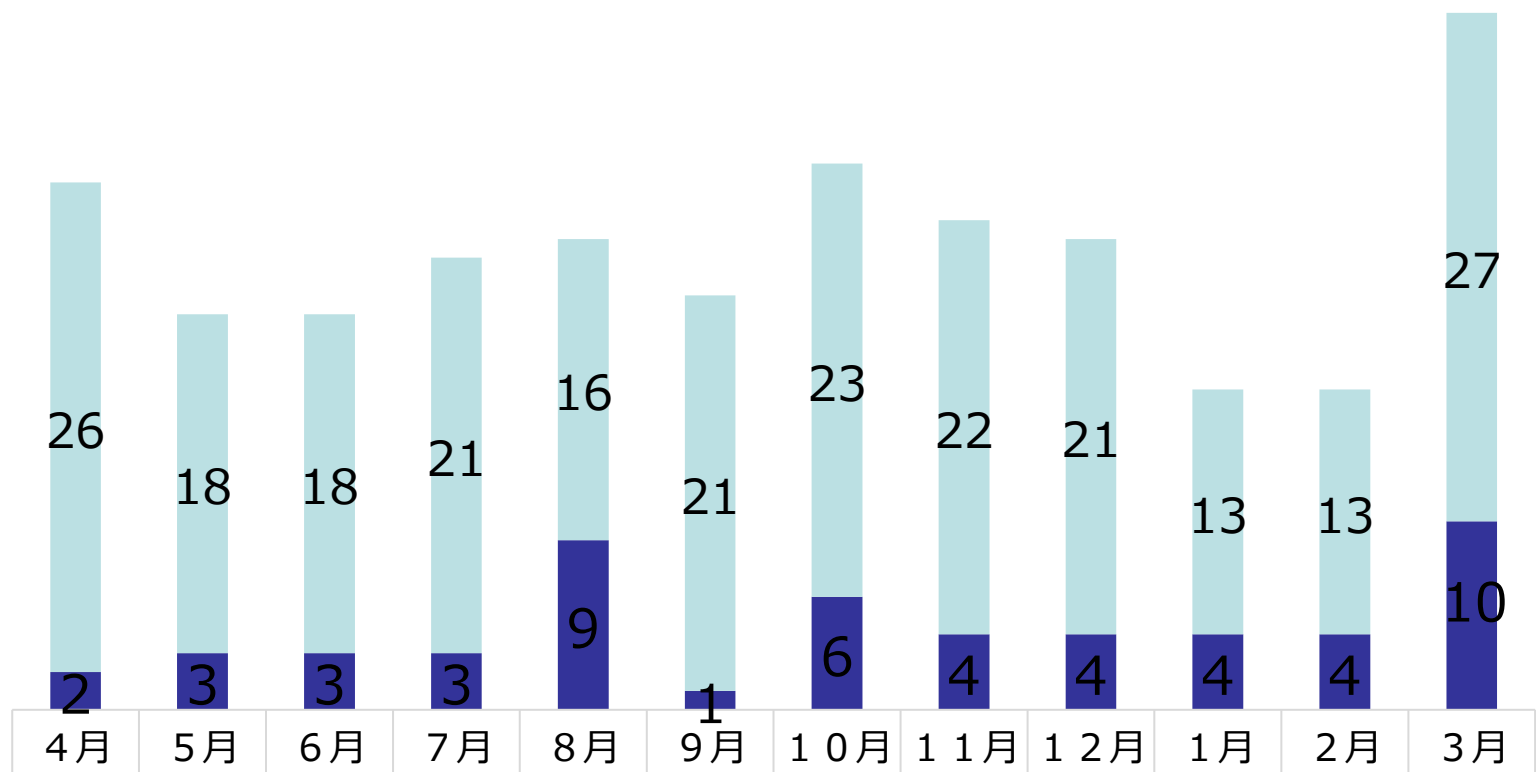
|                                 |       |
|---------------------------------|-------|
| 退院患者のうち、入院時の日常生活機能評価10点以上であった患者 | 212名  |
| 上記のうち、退院時日常生活機能評価が4点以上改善した患者    | 128名  |
| 日常生活機能評価が4点以上改善した重症者の割合         | 60.3% |

※回復期リハ算定期限内退院者を対象とする

# ■ 連携パス運用状況

R4年度 (総数292件、脳卒中239件／大腿骨53件)

※重症度使用数(脳卒中 115件、大腿骨 21件)



|         |    |    |    |    |    |    |    |    |    |    |    |    |           |            |
|---------|----|----|----|----|----|----|----|----|----|----|----|----|-----------|------------|
| ■ 脳卒中全体 | 26 | 18 | 18 | 21 | 16 | 21 | 23 | 22 | 21 | 13 | 13 | 27 | <b>合計</b> | <b>239</b> |
| ■ 大腿骨全体 | 2  | 3  | 3  | 3  | 9  | 1  | 6  | 4  | 4  | 4  | 4  | 10 |           | <b>53</b>  |