

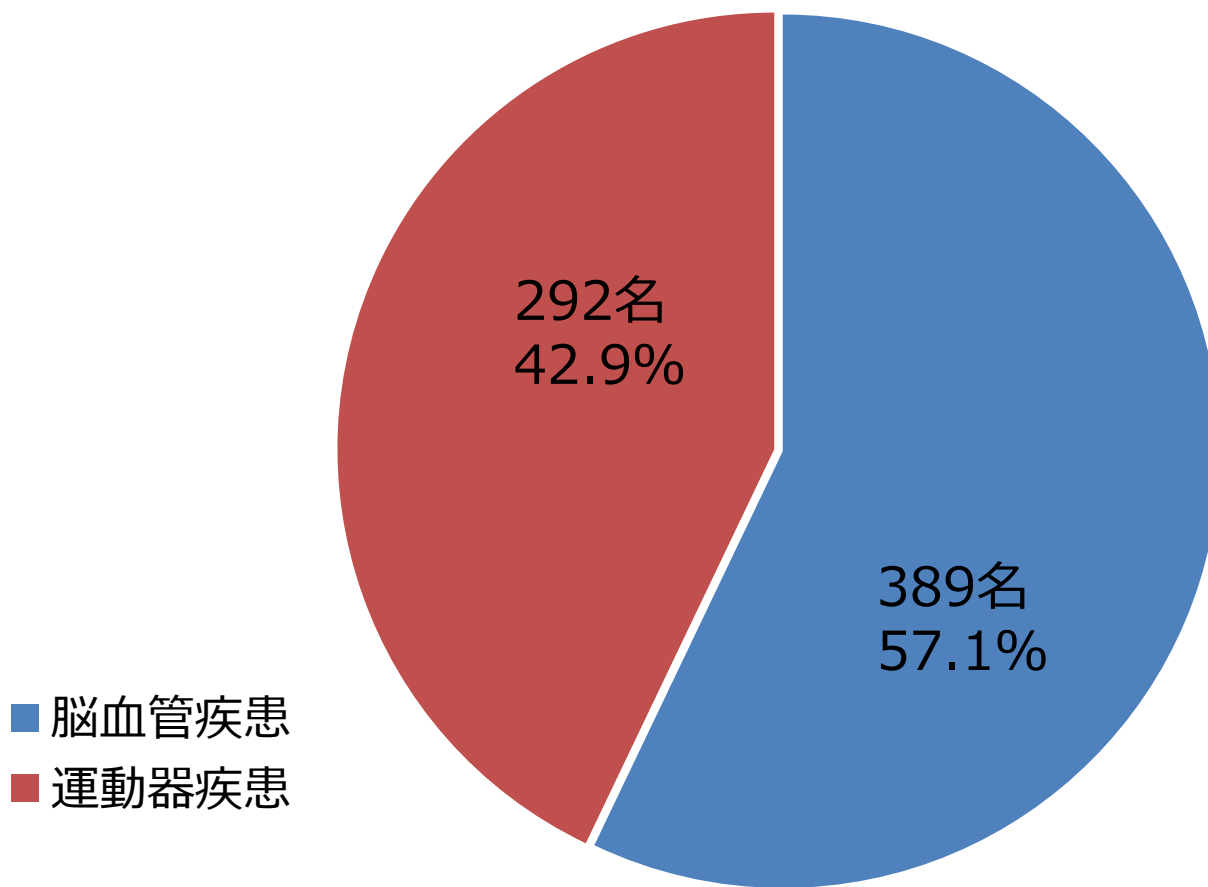
令和5年度病院診療データ
回復期リハビリテーション病棟

クリックしてご覧ください

■ 入院患者数と疾患別割合

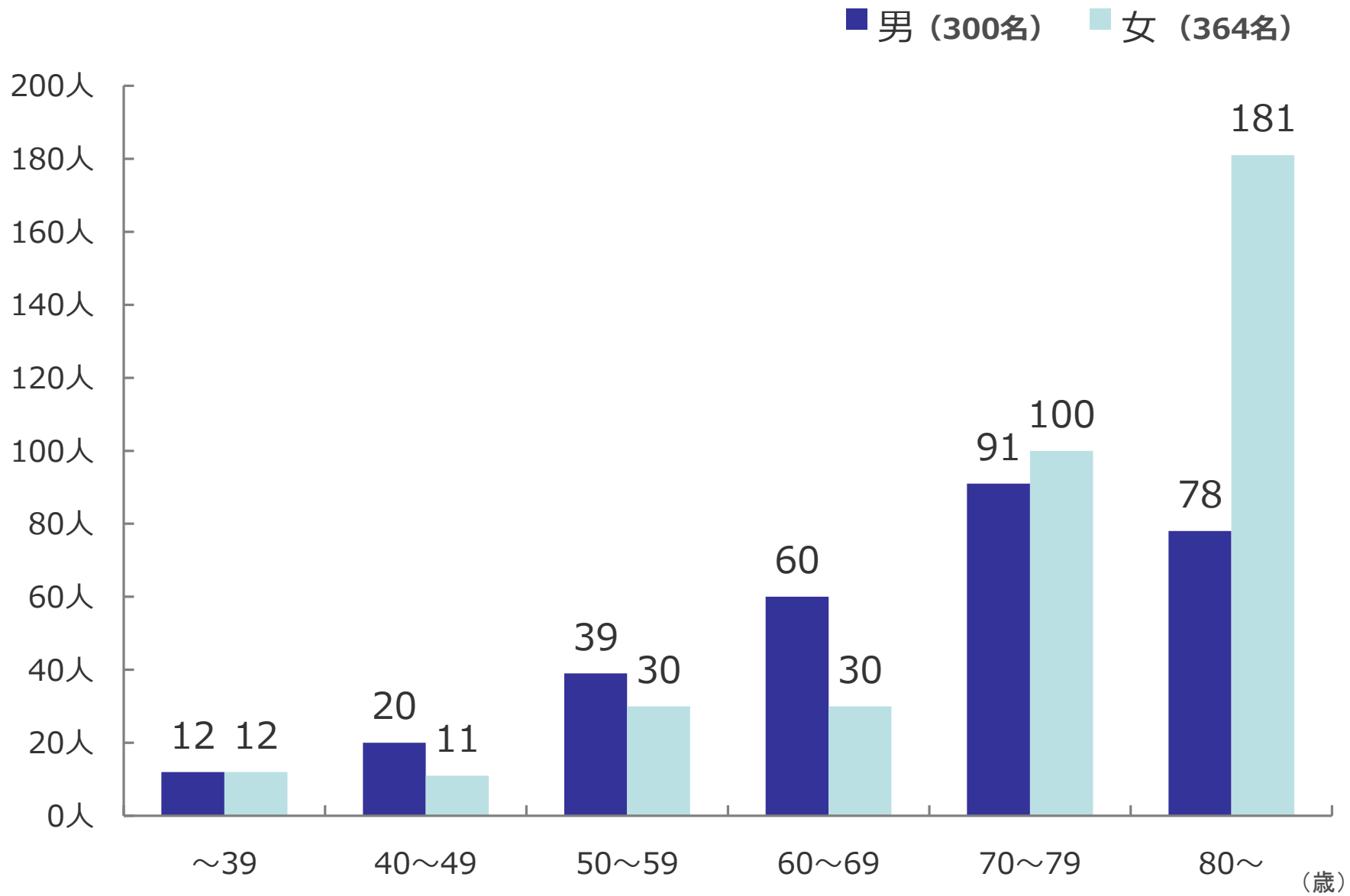
回復期リハビリテーション病棟681名

※回復期対象外15名は除く



回復期病棟性別・年令別 入院患者数

※対象外25名は除く



■ 退院患者状況

在宅復帰率

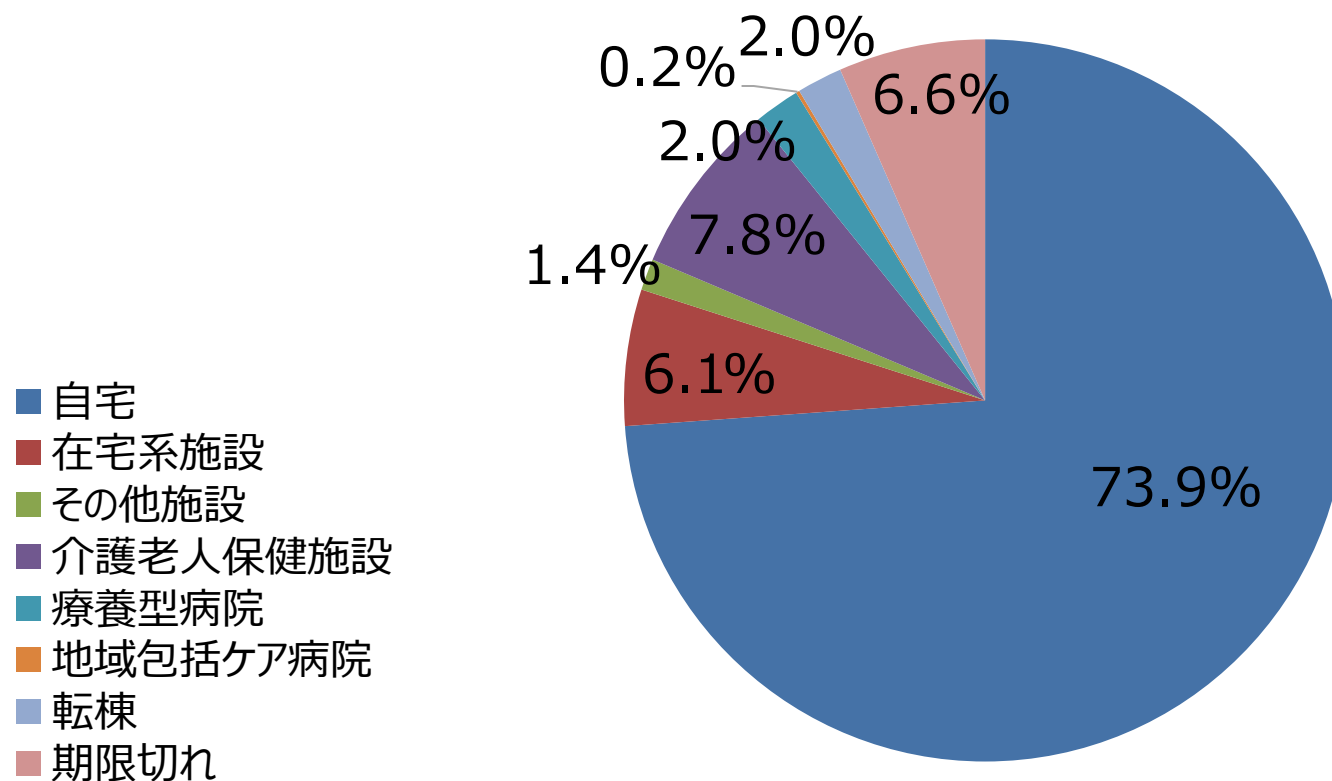
84.5%

■ 退院患者転帰先

回復期リハ病棟 退院患者639名

※退院患者総数には、死亡・急性期病院への転院を除く

転棟者・回復期期限切れは含む

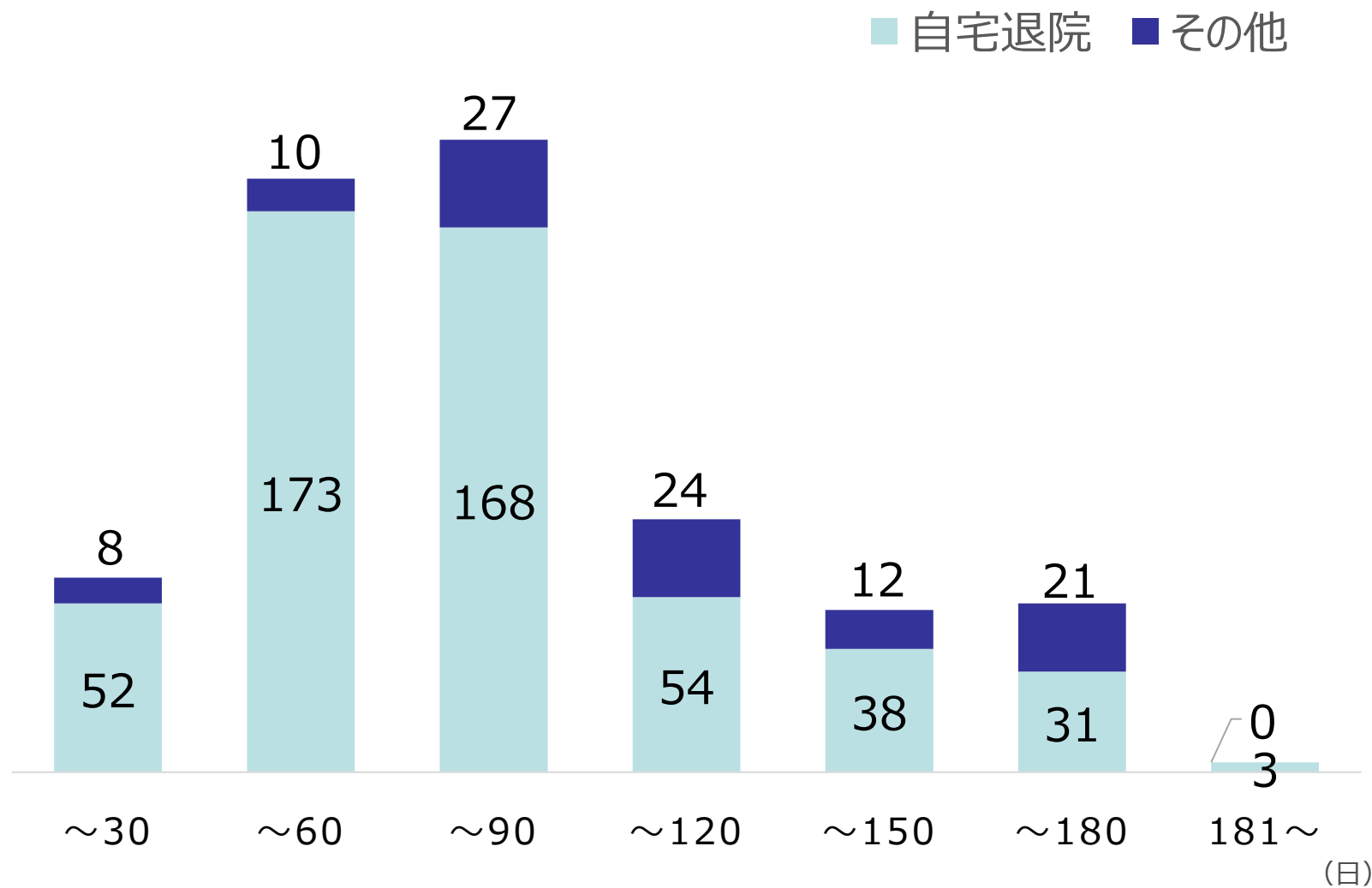


※在宅系施設 = 有料老人ホーム・グループホームケアハウス・サービス付き高齢者向け住宅・軽費老人ホーム

※その他施設 = 特別養護老人ホーム・障害者施設

■ 入院日数

回復期リハビリテーション病棟 (N=639名)



※退院患者総数には、入院時より対象外の者、死亡・急性期病への転院を除く。

■ 疾患別の入院日数

脳血管疾患



運動器疾患



■ 待機状況（紹介から入院までの日数）

紹介から入院までの日数

	R4年度	R5年度
紹介から入院までの日数（回復期 待機日数）	3.3日	3.8日
上記のうち、脳血管疾患等の待機日数	3.5日	4.2日
上記のうち、運動器疾患の待機日数	3.1日	3.2日

■ 待機状況（発症日から入院までの日数）

発症日から入院までの日数（回復期待機状況）

	R4年度	R5年度
発症日から入院までの日数	26.7日	28.4日
上記のうち、脳血管疾患等の待機日数	29.9日	31.0日
上記のうち、運動器疾患の待機日数	21.7日	25.2日

■ F I M 実績指数

期間	R5.4~ 9月	5~10月	6~11月	7~12月	8~R6.1月	9~2月	10~3月
実績指数	40.5	41.1	41.1	41.4	42.1	42.1	42.0

■ 日常生活機能評価・重症患者回復率

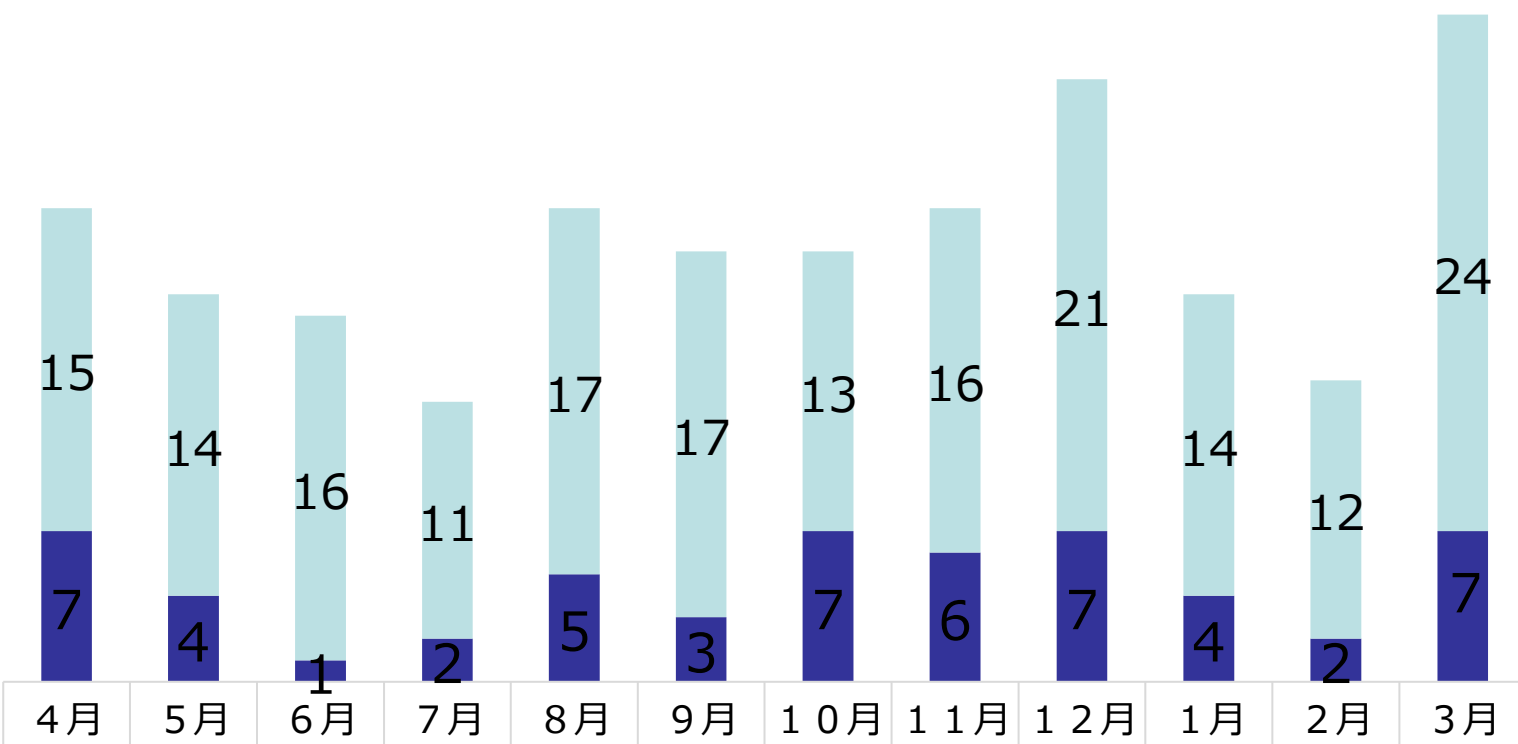
退院患者のうち、入院時の日常生活機能評価10点以上であった患者	242名
上記のうち、退院時日常生活機能評価が4点以上改善した患者	150名
日常生活機能評価が4点以上改善した重症者の割合	62.0%

※回復期リハ算定期限内退院者を対象とする

■ 連携パス運用状況

R5年度 (総数245件、脳卒中190件／大腿骨55件)

※重症度使用数(脳卒中 98件、大腿骨 27件)



■ 脳卒中全体	15	14	16	11	17	17	13	16	21	14	12	24	190
■ 大腿骨全体	7	4	1	2	5	3	7	6	7	4	2	7	55