

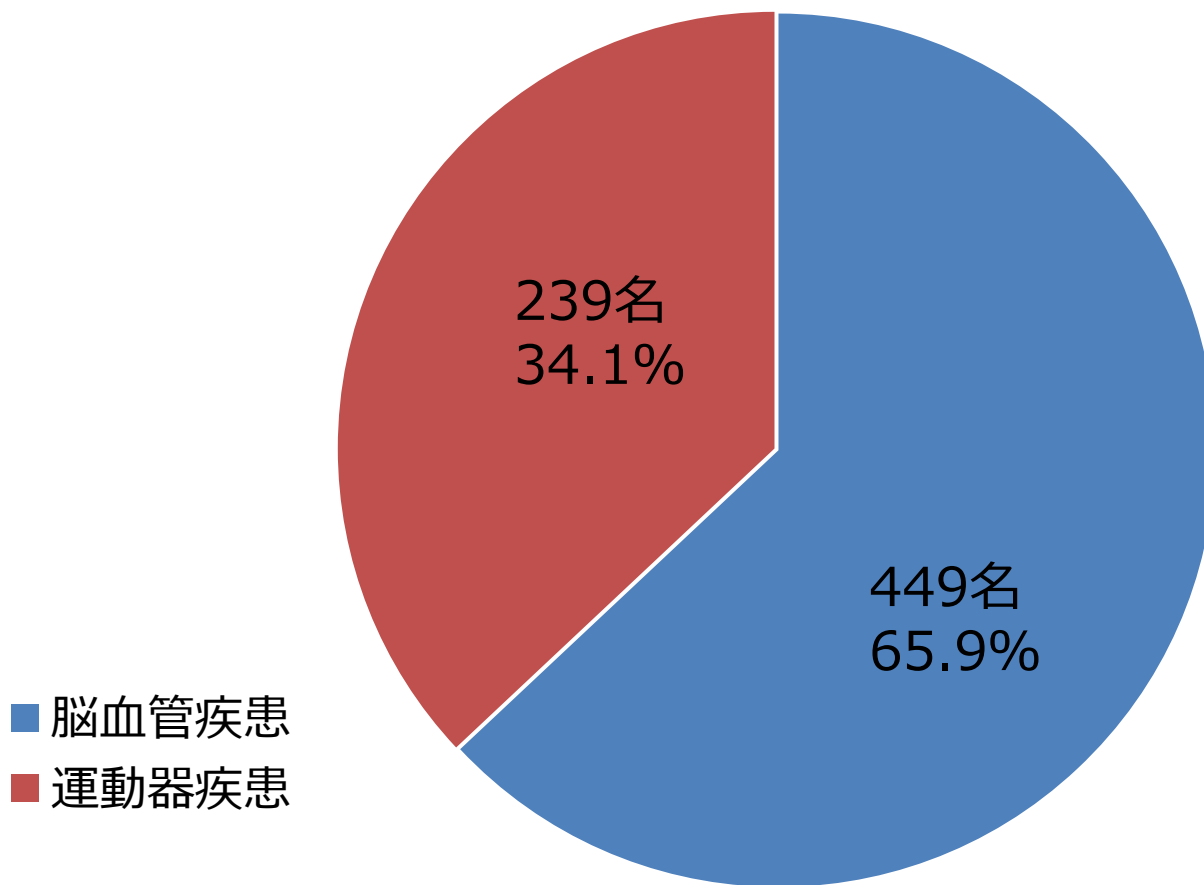
令和2年度病院診療データ
回復期リハビリテーション病棟

クリックしてご覧ください

■ 入院患者数と疾患別割合

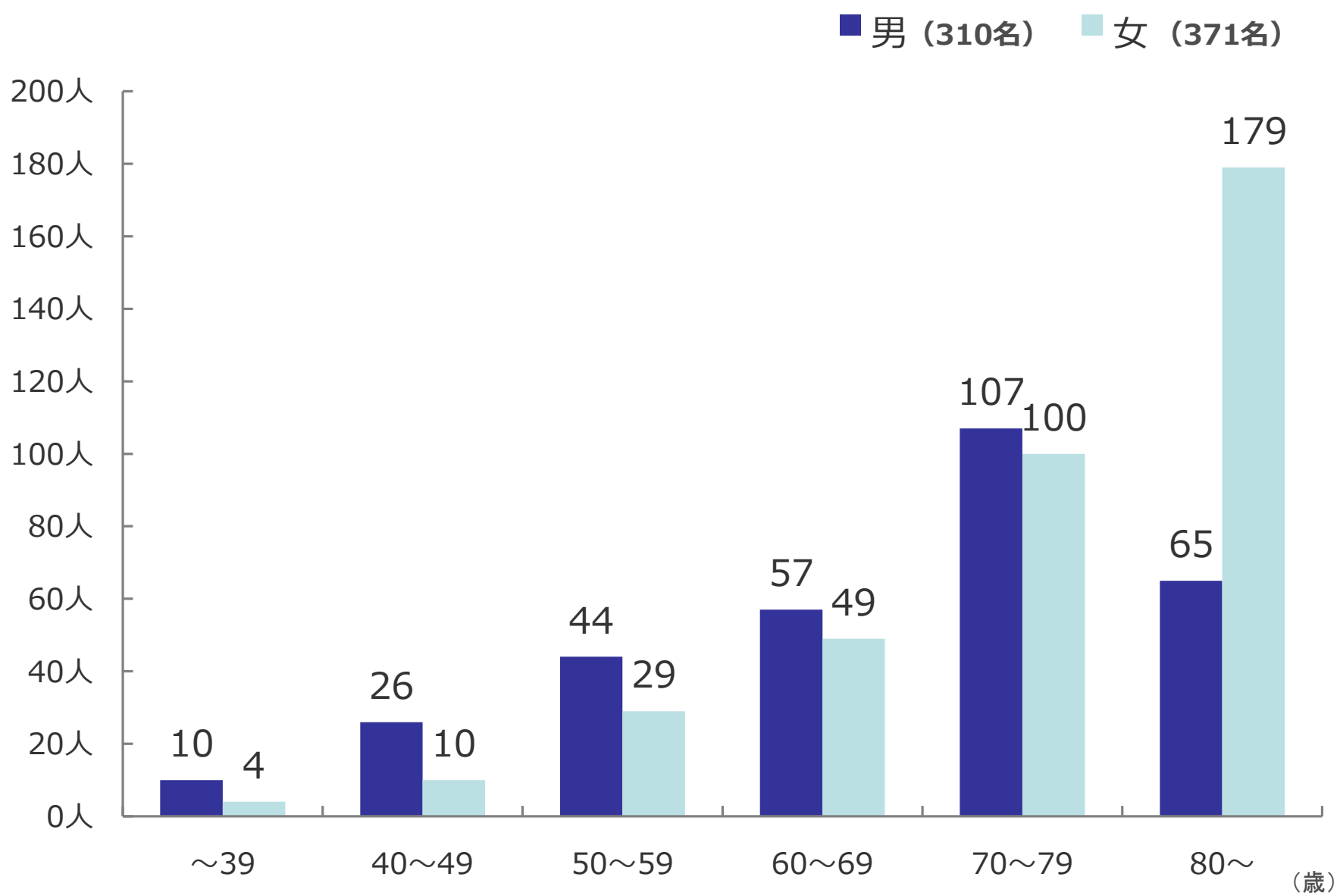
回復期リハビリテーション病棟681名

※回復期対象外25名は除く



■ 回復期病棟性別・年令別 入院患者数

※対象外25名は除く



■ 退院患者状況

在宅復帰率

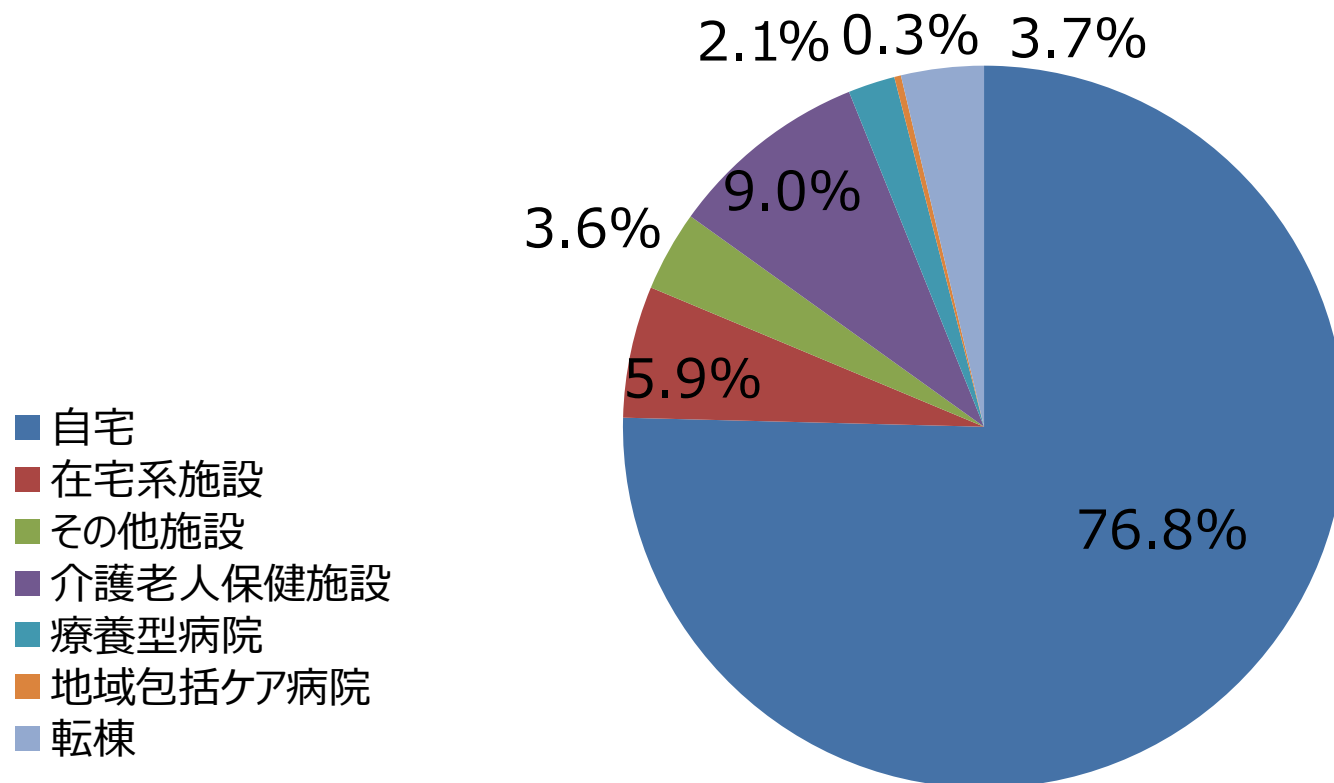
85.0%

■ 退院患者転帰先

回復期リハ病棟 退院患者613名

※退院患者総数には、死亡・急性期病院への転院を除く

転棟者・回復期期限切れは含む

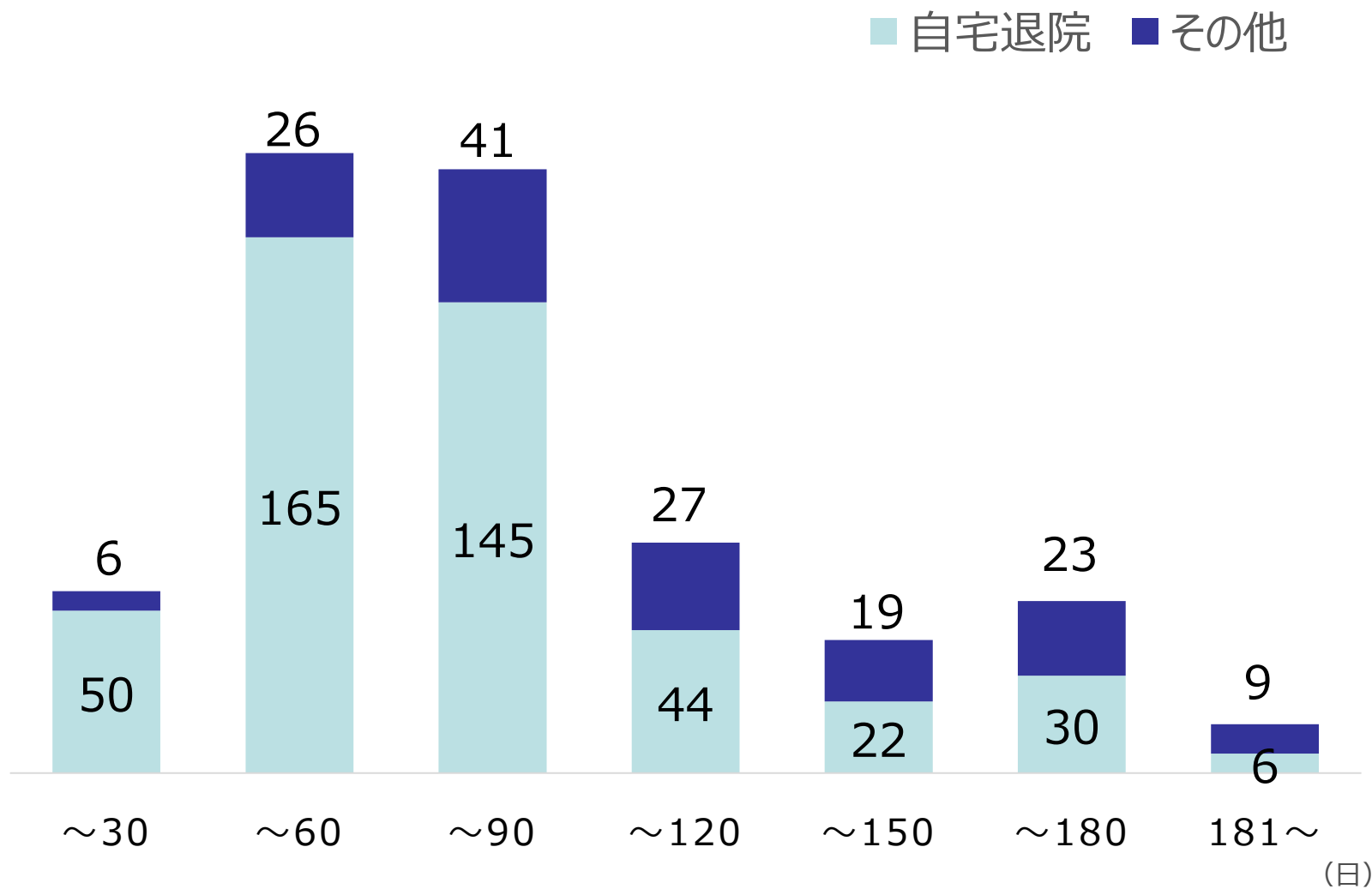


※在宅系施設 = 有料老人ホーム・グループホームケアハウス・サービス付き高齢者向け住宅・軽費老人ホーム

※その他施設 = 特別養護老人ホーム・障害者施設

■ 入院日数

回復期リハビリテーション病棟 (N=613名)



※退院患者総数には、入院時より対象外の者、死亡・急性期病への転院を除く。

■ 疾患別の入院日数

脳血管疾患

89.6日

運動器疾患

62.3日

■ 待機状況（紹介から入院までの日数）

紹介から入院までの日数

	R1年度	R2年度
紹介から入院までの日数（回復期 待機日数）	5.3日	3.6日
上記のうち、脳血管疾患等の待機日数	5.7日	3.7日
上記のうち、運動器疾患の待機日数	4.7日	3.4日

■ 待機状況（発症日から入院までの日数）

発症日から入院までの日数（回復期待機状況）

	R1年度	R2年度
発症日から入院までの日数	25.8日	24.4日
上記のうち、脳血管疾患等の待機日数	29.0日	27.1日
上記のうち、運動器疾患の待機日数	20.7日	20.8日

■ F I M 実績指数

期間	H31.4~ R1.9月	5~10月	6~11月	7~12月	8~R2.1月	9~2月	10~3月
実績指数	45.1	42.8	42.4	41.0	40.3	40.1	41.1

■ 日常生活機能評価・重症患者回復率

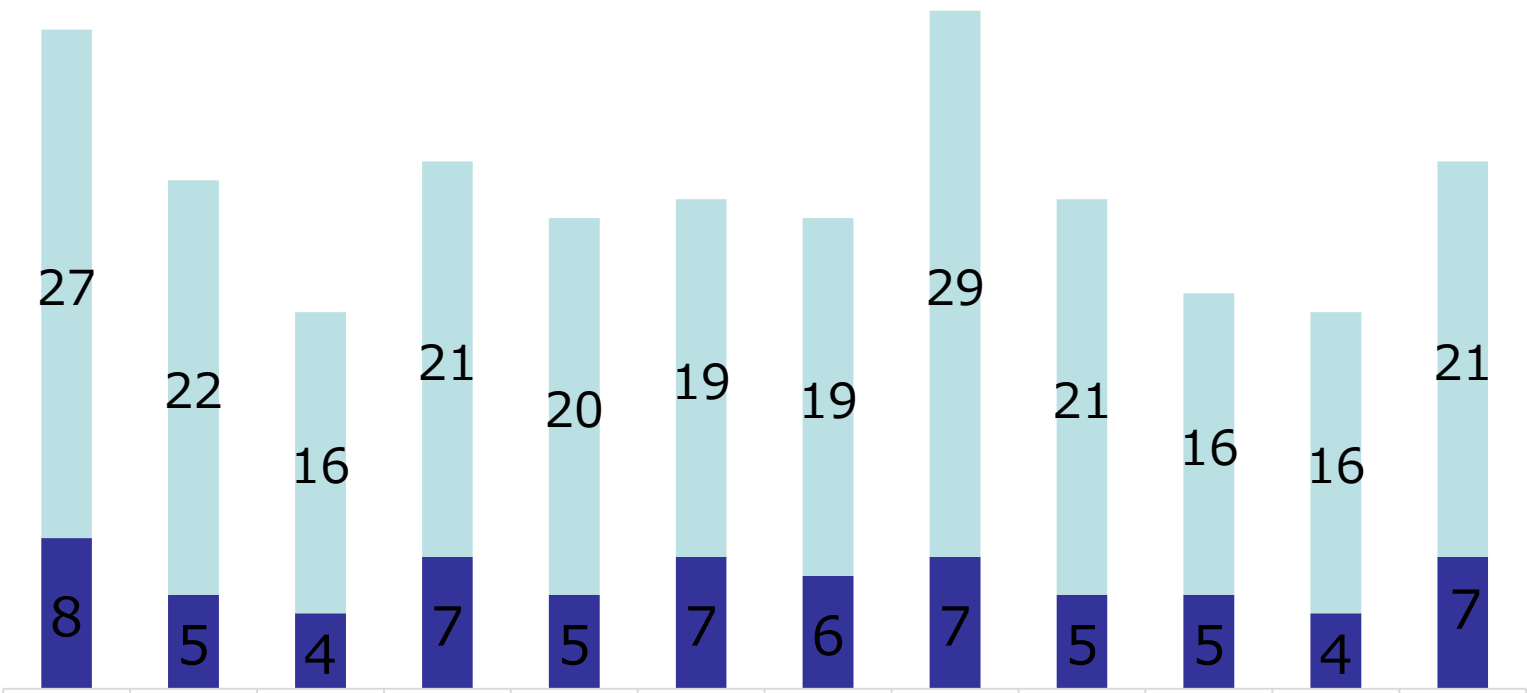
退院患者のうち、入院時の日常生活機能評価10点以上であった患者	202名
上記のうち、退院時日常生活機能評価が4点以上改善した患者	109名
日常生活機能評価が4点以上改善した重症者の割合	53.9%

※回復期リハ算定期限内退院者を対象とする

■ 連携パス運用状況

R2年度 (総数317件、脳卒中247件／大腿骨70件)

※重症度使用数(脳卒中 87件、大腿骨 13件)



	4月	5月	6月	7月	8月	9月	10月	11月	12月	1月	2月	3月	合計
■ 脳卒中全体	27	22	16	21	20	19	19	29	21	16	16	21	247
■ 大腿骨全体	8	5	4	7	5	7	6	7	5	5	4	7	70